

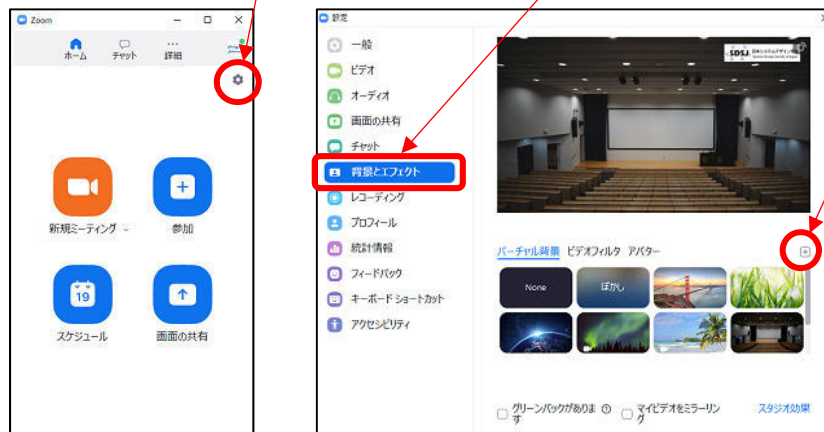
日本システムデザイン学会 オンラインでのご参加の方へのお願い

日本システムデザイン学会大会委員会です。研究大会にオンライン（Zoom によるリモート会議形式）でのご参加の方におかれましては、以下の手順に従ってご参加いただきますようお願いいたします。

1. Zoom 会議の事前準備

研究大会では、参加者のバーチャル背景を統一させていただきます。学会ホームページの「第3回研究大会（<https://www.sdsj.org/conference/>）にアクセスし、「研究大会用バーチャル背景.jpg」をダウンロードして、以下の手順で Zoom のバーチャル背景に事前の変更をお願いいたします。

- Zoom を起動し、「設定（歯車のアイコン）」⇒「背景とエフェクト」を選択し、**+** アイコンをクリックして「研究大会用バーチャル背景」を追加し、「研究大会用バーチャル背景」をバーチャル背景として選択してください。

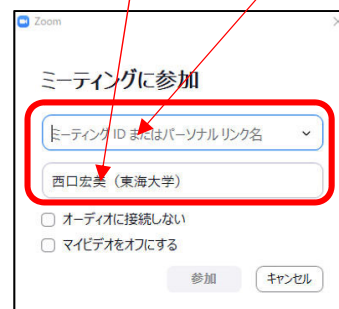


2. Zoom 会議への参加

- ① Zoom を起動し、「参加」アイコンをクリックする。
- ② ミーティング ID と名前（所属）を入力して、ミーティングに参加してください。大会事務局で確認の上、参加を認めます。

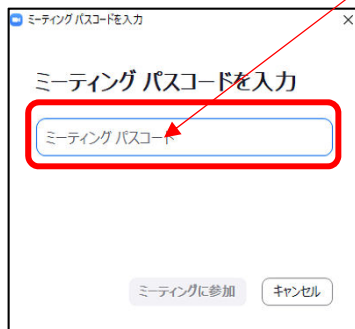


ミーティング ID：**811 7143 4306**
 名前：氏名（所属）

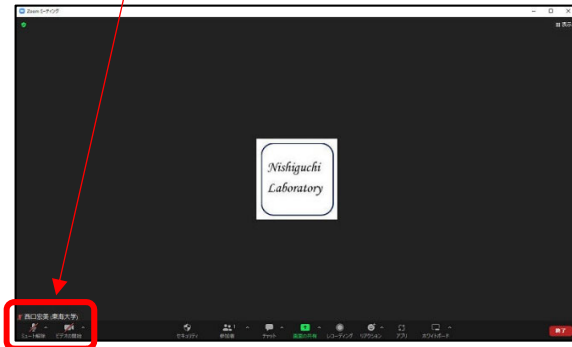


- ③ ミーティングパスワードを入力して「ミーティングに参加」をクリックしてください。

ミーティングパスワード：429758



- ④ 参加が認められましたら、音声を「ミュート」，ビデオを「停止」して，聴講してください。



3. 研究発表に対する質問に関して

- 発表に対して質問がある場合には、音声の「ミュートを解除」，ビデオを「開始」して、所属と氏名ならびに質問がある旨ご発言ください。司会から指名がありましたら、質疑応答を開始してください。質疑応答が終了しましたら、再び音声を「ミュート」，ビデオを「停止」の状態にして、聴講してください。
- なお、質疑応答の時間の都合上、会場からの質問を優先させていただきますので、予めご了承ください。

4. Zoom 会議への参加開始時刻

- 2022年9月10日(土), 12時30分より Zoom 会議への参加受付を開始します。

日本システムデザイン学会 大会委員会 (2022.9.1 作成)